



ภาคผนวก ก

เครื่องมือเก็บรวบรวมข้อมูล

แบบสอบถามสำหรับผู้เชี่ยวชาญ

1) การออกแบบส่วนนำข้อมูลเข้า

- การออกแบบหน้าจอรับข้อมูลมีความเหมาะสมกับการใช้งานหรือไม่
 - เหมาะสม
 - ต้องปรับปรุง.....
- การออกแบบหน้าจอรับข้อมูลมีความครบถ้วนและจัดเรียงลำดับในการป้อนข้อมูลอย่างเหมาะสมหรือไม่
 - เหมาะสม
 - ต้องปรับปรุง.....
- การออกแบบหน้าจอรับข้อมูลหมวดสินค้า มีความเหมาะสมกับการใช้งานหรือไม่
 - เหมาะสม
 - ต้องปรับปรุง.....
- การออกแบบหน้าจอรับข้อมูลสินค้า มีความเหมาะสมกับการใช้งานหรือไม่
 - เหมาะสม
 - ต้องปรับปรุง.....
- การออกแบบหน้าจอรับข่าวสารประชาสัมพันธ์ มีความเหมาะสมกับการใช้งานหรือไม่
 - เหมาะสม
 - ต้องปรับปรุง.....
- การออกแบบหน้าจอรับข้อมูลอัตราค่าขนส่ง มีความเหมาะสมกับการใช้งานหรือไม่
 - เหมาะสม
 - ต้องปรับปรุง.....
- การออกแบบหน้าจอรับข้อมูลเว็บบอร์ด มีความเหมาะสมกับการใช้งานหรือไม่
 - เหมาะสม

ต้องปรับปรุง.....

.....

2) การออกแบบส่วนการประมวลผล

- ระบบงานที่ออกแบบสามารถจัดการข้อมูลได้อย่างเหมาะสมหรือไม่

เหมาะสม

ต้องปรับปรุง.....

- ระบบงานที่ออกแบบสามารถประมวลผลข้อมูลโดยใช้เวลาที่เหมาะสม หรือไม่

เหมาะสม

ต้องปรับปรุง.....

- ระบบงานที่ออกแบบสามารถลดขั้นตอนของการทำงานในปัจจุบันได้อย่างเหมาะสมหรือไม่

เหมาะสม

ต้องปรับปรุง.....

3) การออกแบบส่วนแสดงผลลัพธ์

- แบบฟอร์มการรายงานผลลัพธ์ ง่ายต่อการทำความเข้าใจหรือไม่

เหมาะสม

ต้องปรับปรุง.....

- แบบฟอร์มการรายงานข้อมูล มีความกะทัดรัดและชัดเจนหรือไม่

เหมาะสม

ต้องปรับปรุง.....

- แบบฟอร์มการรายงาน มีการจัดเรียงลำดับข้อมูลการรายงานที่เหมาะสมหรือไม่

เหมาะสม

ต้องปรับปรุง.....

- แบบฟอร์มการรายงานข้อมูล สามารถรายงานข้อมูลที่เป็นปัจจุบันได้อย่างเหมาะสมหรือไม่

เหมาะสม

ต้องปรับปรุง.....

- แบบฟอร์มการรายงานข้อมูล สามารถรายงานได้ตามความต้องการของผู้ใช้งานหรือไม่

เหมาะสม

ต้องปรับปรุง.....

ข้อเสนอแนะ

.....

.....

.....


.....

ลงชื่อ.....

(.....)

ตำแหน่ง.....

วันที่...../...../.....



แบบสอบถาม ความคิดเห็นของผู้ใช้งาน
เรื่อง การพัฒนาระบบสารสนเทศเพื่อส่งเสริมผลิตภัณฑ์ OTOP ของตำบลสะลงง
อำเภอแมริม จ.เชียงใหม่

คำชี้แจง โปรดทำเครื่องหมาย ✓ ลงใน หน้าข้อความที่ตรงกับความเป็นจริงและความคิดเห็นของผู้ใช้งานมากที่สุด

ตอนที่ 1 ประเมินประสิทธิผลของการนำข้อมูลเข้า

รายการที่	รายการประเมินผล	ระดับความคิดเห็น				
		มากที่สุด	มาก	ปานกลาง	น้อย	น้อยที่สุด
		5	4	3	2	1
1.	แบบฟอร์มป้อนข้อมูลนำเข้ามีความสะดวกและง่ายต่อการตรวจสอบความถูกต้องของข้อมูลนำเข้า					
2.	การออกแบบหน้าจอ เพื่อป้อนข้อมูลนำเข้าแต่ละแบบมีรูปแบบและลักษณะเหมาะสมกับการใช้งาน					
3.	ในการทำงานมีการออกแบบการใช้ปุ่มเครื่องมือต่างๆ เพื่อการนำเข้าข้อมูลได้อย่างสะดวก และลดปัญหาในการทำงาน					
4.	เอกสารคู่มือทำให้เข้าใจถึงภาพรวมของระบบและนำไปประกอบการใช้งานได้อย่างชัดเจน					
5.	เอกสารคู่มือช่วยให้ผู้ใช้ แก้ไขปัญหาในการทำงานของระบบได้ด้วยตนเอง					

ข้อเสนอแนะ

.....

ตอนที่ 2 ประเมินประสิทธิผลของกระบวนการในการทำงานของระบบ

รายการ ที่	รายการประเมินผล	ระดับความคิดเห็น				
		มากที่สุด 5	มาก 4	ปานกลาง 3	น้อย 2	น้อยที่สุด 1
1.	ระบบงานที่พัฒนาขึ้นสามารถป้อนและแก้ไขข้อมูลได้สะดวกและรวดเร็ว					
2.	ระบบงานที่พัฒนาขึ้น มีกระบวนการขั้นตอนการทำงานที่เป็นไปตามลำดับ					
3.	ระบบงานที่พัฒนาขึ้น ทำให้สอบถามหรือค้นหาข้อมูลได้อย่างรวดเร็วและทันต่อการใช้งาน					
4.	ระบบงานที่พัฒนาขึ้น ช่วยให้การดำเนินงานในปัจจุบัน เป็นกระบวนการที่มีระบบแบบแผนขึ้น					
5.	ระบบงานที่พัฒนาขึ้นช่วยให้การจัดทำรายงานมีความรวดเร็ว ทันต่อการใช้งานของผู้ใช้ระบบ					

ข้อเสนอแนะ

.....

.....

.....

.....

.....

.....

ตอนที่ 3 ประเมินประสิทธิผลของผลลัพธ์หรือรายงาน

รายการ ที่	รายการประเมินผล	ระดับความคิดเห็น				
		มากที่สุด 5	มาก 4	ปาน กลาง 3	น้อย 2	น้อย ที่สุด 1
1.	รายงานสามารถตอบสนองความต้องการ					
2.	รายงานมีข้อมูลที่ถูกต้องและครบถ้วน					
3.	รายงานมีข้อมูลที่กะทัดรัดและชัดเจน					
4.	รายงานมีการจัดแบบฟอร์มที่แสดงข้อมูล ให้ดูง่ายและค้นหาได้รวดเร็ว					
5.	รายงานสามารถแสดงข้อมูลที่เป็นปัจจุบัน ล่าสุดได้ชัดเจน					

ข้อเสนอแนะ

.....

.....

.....

.....

.....

.....

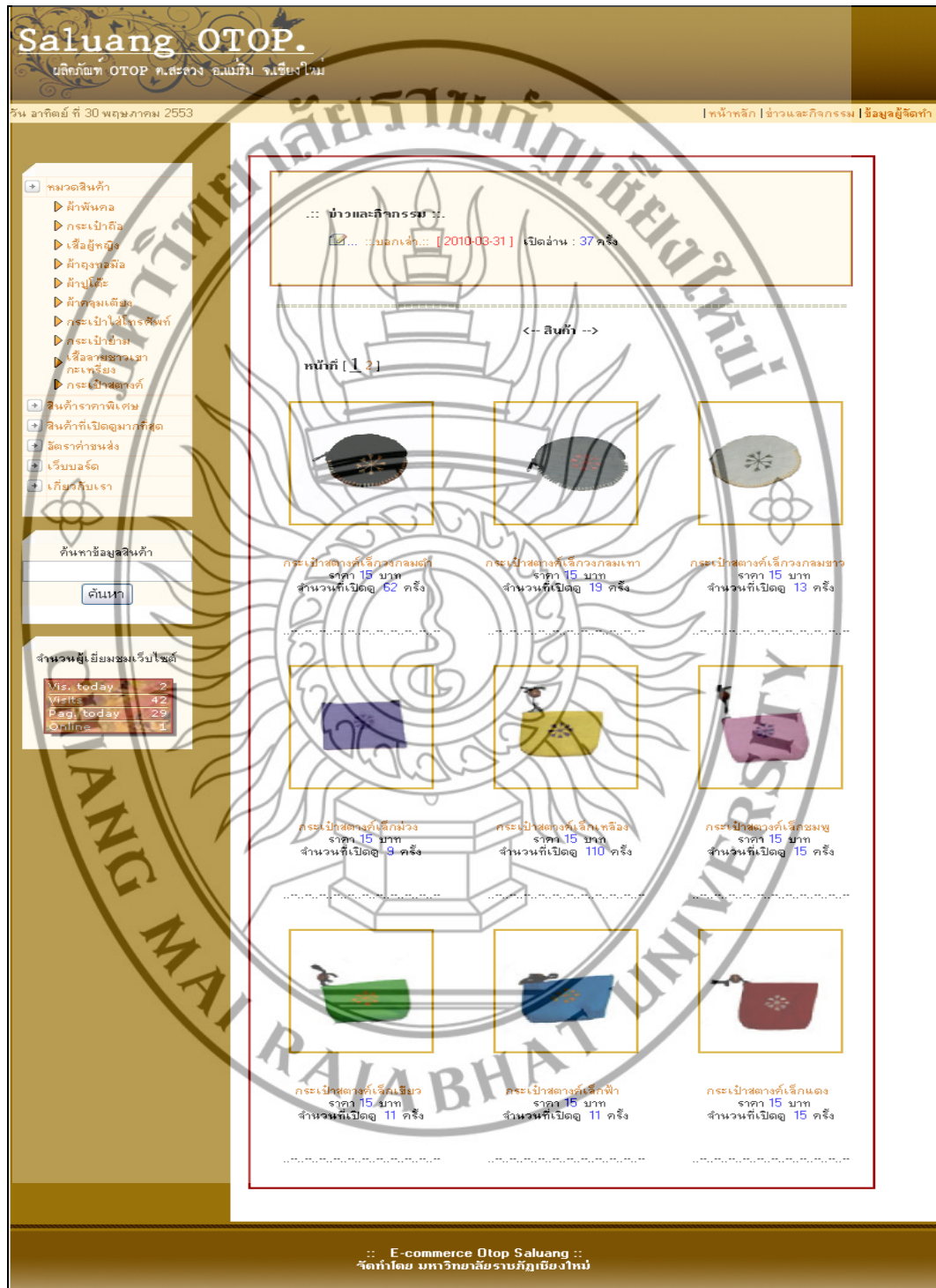


ภาคผนวก ข

คู่มือการใช้งานระบบ

หน้าจอหลักของเว็บไซต์

เปิด Browser และพิมพ์ชื่อเว็บไซต์คือ <http://www.otopsaluang.cmru.ac.th> จะปรากฏหน้าจอแรก ดังนี้



ภาพที่ ข.1 แสดงหน้าจอหลักของระบบสารสนเทศ

หน้าจอนี้จะเป็นหน้าหลักในการเชื่อมโยงไปยังหน้าอื่นๆ โดยการคลิกที่เมนูด้านบนและด้านซ้าย ด้านบนของหน้าจะแสดง โลโก้ของระบบสารสนเทศ เมนูด้านบนที่เชื่อมโยงไปยังหน้าอื่น ๆ ของระบบจะมีหัวข้อเมนู ดังนี้

- หน้าหลัก
- ข่าวและกิจกรรม
- ข้อมูลผู้จัดทำ

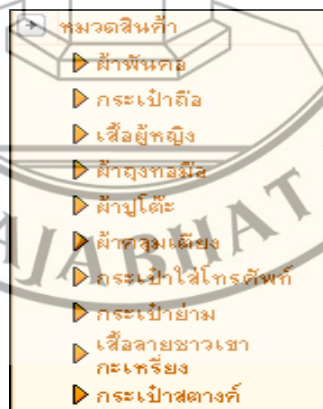
เมนูด้านซ้ายที่เชื่อมโยงไปยังหน้าอื่น ๆ ของระบบจะมีหัวข้อเมนู ดังนี้

- หมวดสินค้า
- สินค้าราคาพิเศษ
- สินค้าที่เปิดดูมากที่สุด
- อัตราค่าขนส่ง
- เว็บไซต์
- เกี่ยวกับเรา

เมื่อผู้ใช้งานระบบสารสนเทศต้องการจะเข้าไปใช้งานในส่วนไหนให้คลิกที่เมนูต่างๆ ทางด้านบน และด้านซ้าย ก็จะปรากฏหน้าจอการใช้งานต่างๆ

1.2 เมนู หมวดสินค้า

ผู้ใช้งานสามารถเลือกดูสินค้าจากหมวดสินค้าต่างๆ ได้ตามความต้องการ โดยเมื่อคลิกเลือกเมนูจากหมวดสินค้า ก็จะปรากฏข้อมูลสินค้าในหมวดสินค้านั้นๆ ปรากฏหน้าจอดังภาพที่ ข.2



ภาพที่ ข.2 แสดงหมวดข้อมูลสินค้าแต่ละหมวด

หมวดสินค้า => ผ้าถุงทอมือ

- ผ้าถุงโคร่งลายม่วง ราคา 400 บาท จำนวนที่เปิดดู 13 ครั้ง
- ผ้าถุงโคร่งลายแดงน้ำเต้า ราคา 400 บาท จำนวนที่เปิดดู 5 ครั้ง
- ผ้าถุงหินโคร่งลายแดง ราคา 400 บาท จำนวนที่เปิดดู 4 ครั้ง
- ผ้าถุงโคร่งลายน้ำเต้าดำ ราคา 400 บาท จำนวนที่เปิดดู 5 ครั้ง
- ผ้าถุงหินโคร่งสีส้ม ราคา 350 บาท จำนวนที่เปิดดู 5 ครั้ง
- ผ้าถุงหินโคร่งใหญ่ ราคา 350 บาท จำนวนที่เปิดดู 15 ครั้ง
- ผ้าถุงกลางสีแดง ราคา 300 บาท จำนวนที่เปิดดู 7 ครั้ง

สินค้าราคาพิเศษ

- สินค้าที่เปิดดูมากที่สุด
- อัตราค่าขนส่ง
- เว็บไซต์
- เกี่ยวกับเรา

ค้นหา

จำนวนผู้เยี่ยมชมเว็บไซต์

Vis. today	3
Visits	43
Page today	30
Online	2

:: E-commerce Otop Saluang ::
จัดทำโดย มหาวิทยาลัยราชภัฏเชียงใหม่

ภาพที่ ข.3 แสดงหน้าจอภาพของหมวดสินค้าผ้าถุงทอมือ

1.3 เมนูสินค้าราคาพิเศษ

จากเมนูสินค้าราคาพิเศษจะมีการแสดงราคาส่วนลดจากเดิมของสินค้า เพื่อให้ผู้ใช้งานสามารถมาเลือกชมสินค้าราคาพิเศษนี้ได้

Saluang Otop.
ผลิตภัณฑ์ Otop ท.สะวาง อ.แม่มณี จ.เชียงใหม่

วันอาทิตย์ที่ 30 พฤษภาคม 2553 | หน้าหลัก | จำนวนและกิจกรรม | ข้อมูลผู้จัดทำ

หมวดสินค้า

- ▶ ผ้าพันคอ
- ▶ กระเป๋าถือ
- ▶ เสื้อผู้หญิง
- ▶ ผ้าถุงทอมือ
- ▶ ผ้าปูโต๊ะ
- ▶ ผ้าคลุมเตียง
- ▶ กระเป๋าใส่โทรศัพท์
- ▶ กระเป๋าย่าง
- ▶ เสื้อลายชาวเขา
- ▶ กระเป๋าหนัง
- ▶ กระเป๋าต่างค์

สินค้าราคาพิเศษ


- ▶ สินค้าที่เปิดตัวมากที่สุด
- ▶ สินค้าที่ขายดีที่สุด
- ▶ เรียบร้อย
- ▶ เกี่ยวกับเรา

ค้นหาข้อมูลสินค้า

จำนวนผู้เยี่ยมชมเว็บไซต์

Vis. today	3
Visits	43
Page today	55
Pages	1,890

รายการ สินค้าราคาพิเศษ



สินค้ากลางสีแดง
จาก 300 บาท
ลดเหลือ 220.00 บาท
จำนวนที่เปิดตัว 7 ครั้ง
สิ้นสุดราคาพิเศษ 2010-06-30

...
...

:: E-commerce Otop Saluang ::
จัดทำโดย มหาวิทยาลัยราชภัฏเชียงใหม่

ภาพที่ ข.4 แสดงหน้าจอข้อมูลรายการสินค้าราคาพิเศษ

1.4 เมนูสินค้าที่เปิดดูมากที่สุด

เป็นจอภาพแสดงรายการที่มีผู้เข้าชมระบบสารสนเทศได้เข้ามาเปิดดูสินค้ามากที่สุด และนับสถิติ แสดงออกมาให้ผู้ใช้งานความีสินค้าที่เปิดดูจำนวนที่ครั้งต่อสินค้านั้นๆ

Saluang Otop.
ผลิตภัณฑ์ Otop ชลบุรี อ.แม่ริม จ.เชียงใหม่

วัน อาทิตย์ ที่ 30 พฤษภาคม 2553 | หน้าหลัก | ข่าวและกิจกรรม | ข้อมูลผู้จัดทำ

รายการ สินค้าที่เปิดดูมากที่สุด

อันดับ	ชื่อสินค้า	ราคา	จำนวนที่เปิดดู
อันดับที่ 1	กระเป๋าสตางค์สีเหลือง	15 บาท	110 ครั้ง
อันดับที่ 2	กระเป๋าสตางค์สีม่วงกลมตัว	15 บาท	62 ครั้ง
อันดับที่ 3	ผ้าพันคอลายตารางแดงดำ	300 บาท	34 ครั้ง
อันดับที่ 4	ผ้าปูโต๊ะเงิน	225 บาท	33 ครั้ง
อันดับที่ 5	กระเป๋าสตางค์เม็ดเดี่ยวลายเขียวอ่อน	250 บาท	21 ครั้ง
อันดับที่ 6	ผ้าคลุมเตียงลายพื้นเมืองแดง	1500 บาท	21 ครั้ง
อันดับที่ 7	กระเป๋าสตางค์สีแดง	75 บาท	20 ครั้ง
อันดับที่ 8	กระเป๋าสตางค์สีม่วงกลมตัว	15 บาท	19 ครั้ง
อันดับที่ 9	เสื้อคลุม	1150 บาท	17 ครั้ง

จำนวนผู้เยี่ยมชมเว็บไซต์
Vis. today: 3, Visits: 43, Page today: 53, Online: 1

ค้นหาสินค้ามีผลสินค้า

ค้นหา

เกี่ยวกับเรา

จำนวนผู้เยี่ยมชมเว็บไซต์

Vis. today: 3
Visits: 43
Page today: 53
Online: 1

:: E-commerce Otop Saluang ::
จัดทำโดย มหาวิทยาลัยราชภัฏเชียงใหม่

ภาพที่ ข.5 แสดงหน้าจอสินค้าที่เปิดดูมากที่สุด

1.5 เมนูอัตราค่าขนส่งสินค้า

เป็นเมนูแสดงอัตราค่าขนส่งสินค้าของทางไปรษณีย์เพื่อให้ผู้ใช้งานทราบรายละเอียดก่อนการตัดสินใจซื้อสินค้าของทางตำบลสะวงได้

Saluang Otop
ผลิตภัณฑ์ Otop ต.สะวง อ.แม่ริม จ.เชียงใหม่

วัน อาทิตย์ ที่ 30 พฤษภาคม 2553 | หน้าหลัก | ข่าวและกิจกรรม | ข้อมูลผู้จัดทำ

หมวดสินค้า

- ▶ ผ้าพันคอ
- ▶ กระเป๋าถือ
- ▶ เสื้อผู้หญิง
- ▶ คางคกทองมือ
- ▶ ผ้าปูโต๊ะ
- ▶ ผักลุ่มเตี้ย
- ▶ กระเป๋าใส่โทรศัพท์
- ▶ กระเป๋าย่าง
- ▶ เสื้อคลุมชาวเขา
- ▶ กระเป๋า
- ▶ กระเป๋าต่างดัด

สินค้าราคาพิเศษ

สินค้าที่เปิดดูมากที่สุด

อัตราค่าขนส่ง

เว็บไซต์

เกี่ยวกับเรา

ค้นหาข้อมูลสินค้า

ค้นหา

จำนวนผู้เยี่ยมชมเว็บไซต์

ลำดับ	น้ำหนักเริ่ม	น้ำหนักสุดท้าย	ราคา
1	0 กิโลกรัม	1 กิโลกรัม	20 บาท
2	1 กิโลกรัม	2 กิโลกรัม	35 บาท
3	2 กิโลกรัม	3 กิโลกรัม	50 บาท
4	3 กิโลกรัม	4 กิโลกรัม	65 บาท
5	4 กิโลกรัม	5 กิโลกรัม	80 บาท
6	5 กิโลกรัม	6 กิโลกรัม	95 บาท
7	6 กิโลกรัม	7 กิโลกรัม	115 บาท
8	7 กิโลกรัม	8 กิโลกรัม	130 บาท
9	8 กิโลกรัม	9 กิโลกรัม	145 บาท
10	9 กิโลกรัม	10 กิโลกรัม	160 บาท
11	10 กิโลกรัม	11 กิโลกรัม	175 บาท
12	11 กิโลกรัม	12 กิโลกรัม	190 บาท
13	12 กิโลกรัม	13 กิโลกรัม	215 บาท
14	13 กิโลกรัม	14 กิโลกรัม	230 บาท
15	14 กิโลกรัม	15 กิโลกรัม	245 บาท
16	15 กิโลกรัม	16 กิโลกรัม	260 บาท
17	16 กิโลกรัม	17 กิโลกรัม	275 บาท

:: E-commerce Otop Saluang ::
จัดทำโดย มหาวิทยาลัยราชภัฏเชียงใหม่

ภาพที่ ข.6 แสดงหน้าจออัตราค่าขนส่ง

1.6 หน้าจอบอร์ด

ผู้ใช้งานระบบสารสนเทศสามารถที่จะเข้ามาตั้งคำถามสอบถามเกี่ยวกับสินค้า หรือ ข้อมูลต่างๆของทางตำบลสะวางผ่านเว็บบอร์ดของระบบสารสนเทศนี้ได้

Saluang Otop
ผลิตภัณฑ์ Otop ต.สะวาง อ.แม่พิมพ์ จ.เชียงใหม่

วัน อาทิตย์ ที่ 30 พฤษภาคม 2553 | หน้าหลัก | ข่าวและกิจกรรม | ข้อมูลผู้จัดทำ

หมวดสินค้า

- ▶ ผ้าพันคอ
- ▶ กระเป๋าผ้า
- ▶ เสื้อผู้หญิง
- ▶ เสื้อผู้หญิง
- ▶ ผ้าปูโต๊ะ
- ▶ ผ้าคลุมเตียง
- ▶ กระเป๋าใส่โทรศัพท์
- ▶ กระเป๋าย่าน
- ▶ เสื้อลายขวาง
- ▶ เสื้อเชิ้ต
- ▶ กระเป๋าเดินทาง

สินค้าราคาพิเศษ

สินค้าที่เปิดดูมากที่สุด

อัตราค่าขนส่ง

เว็บบอร์ด

เกี่ยวกับเรา

ค้นหาข้อมูลสินค้า

ค้นหา

จำนวนผู้เยี่ยมชมเว็บไซต์

Vis. today 3
Visits 43
Pag. today 81
Pages 1,895

เว็บบอร์ด

กลับหน้าแรก | ตั้งคำถามใหม่ | ค้นหาคำถาม

คำถามที่	คำถาม	ผู้ถาม[วันที่ถาม]	จำนวนคำตอบ
=> 1	สินค้าคนเมือง	OOH [2010-05-26]	3
=> 2	อลกันบนสินค้าเอง	jay [2009-08-16]	2
=> 3	สอบถามเรื่องการเดินทาง	OO1 [2009-08-16]	1
=> 4	ชุดสูทระบบ	เจนนี่ [2009-07-22]	2

- คำถามใหม่ - คำถามเก่า - คำถามที่ถูกตอบแล้ว

กำลังแสดงหน้าที่ 1 / 1

1

[ตั้งคำถามใหม่]

RAJABHAT UNIVERSITY

E-commerce Otop Saluang ::
จัดทำโดย มหาวิทยาลัยราชภัฏเชียงใหม่

ภาพที่ ข.7 แสดงหน้าจอบอร์ด

1.6.1 หน้าจอตั้งคำถามใหม่

เมื่อผู้ใช้งานเข้ามาสามารถคลิกที่เมนู ตั้งคำถามใหม่จะปรากฏหน้าจอแบบฟอร์มการตั้งคำถาม สมาชิกสามารถตั้งคำถามได้ในหน้าจอนี้

Saluang OTO.P.
ผลิตภัณฑ์ OTO.P ค.ส.วาง ค.ม.ศรีม. จ.เชียงใหม่

วัน อาทิตย์ ที่ 30 พฤษภาคม 2553 | หน้าหลัก | ข่าวและกิจกรรม | ติดต่อผู้จัดทำ

ตั้งคำถามของคุณได้ทีละ

คำถาม	<input type="text"/>
รายละเอียด	<input type="text"/>
โดย	<input type="text"/>
E-mail	<input type="text"/>

คลิกที่นี่เพื่อดูทางกรุปถึงโพสข้อความ

[แสดงคำถาม]


จำนวนผู้เยี่ยมชมเว็บไซต์

Vis. today	3
Visits today	43
Page today	69
Order today	0

E-commerce Otop Saluang ::
จัดทำโดย นพวกรักษ์ธรรมาภิบาลเชียงใหม่

ภาพที่ ข.8 แสดงหน้าจอตั้งคำถามใหม่

1.6.2 หน้าจอ ตอบคำถาม



ภาพที่ ข.9 แสดง หน้าจอตอบคำถาม

1.7 เมนู เกี่ยวกับเรา

เมนู เกี่ยวกับเรา จะแสดงข้อมูลเกี่ยวกับกลุ่มจัดจำหน่ายสินค้าผลิตภัณฑ์สินค้า OTOP ของตำบล

The screenshot displays the website interface for Saluang Otop. At the top, the title 'Saluang Otop.' is visible, along with the address 'ผลิตภัณฑ์ OTOP ต.สะลวง อ.แม่ริม จ.เชียงใหม่'. Below this, the date 'วัน อาทิตย์ ที่ 30 พฤษภาคม 2553' and navigation links are present. A sidebar on the left contains a menu with the following items: 'หมวดสินค้า', 'ผ้าพันคอ', 'กระเป๋าคือ', 'เสื้อผู้หญิง', 'ผ้าถุงทอสี', 'ผ้าฝ้าย', 'ผ้าคลุมเตียง', 'กระเป๋าใส่โทรศัพท์', 'กระเป๋าย่าน', 'เสื้อลายชาวเขา', 'กะเพรียง', 'กระเป๋าต่างค์', 'สินค้าราคาถูกพิเศษ', 'สินค้าที่เบ็ดเตล็ดมากที่สุด', 'อัตราค่าขนส่ง', 'เรีบมอลด์', and 'เกี่ยวกับเรา'. The 'เกี่ยวกับเรา' item is highlighted with a red box. Below the menu is a search bar with the text 'ค้นหาข้อมูลสินค้า' and a 'ค้นหา' button. A statistics box shows: 'จำนวนผู้เยี่ยมชมเว็บไซต์', 'Vis. today: 3', 'Visits: 43', 'Page today: 69', and 'Pages: 1,904'. The main content area features a large image of a traditional Thai stupa with the text: ':: เกี่ยวกับเรา ::', 'ผลิตภัณฑ์สินค้า OTOP ภายในตำบลสะลวง อำเภอแม่ริม จังหวัดเชียงใหม่', and 'เกี่ยวกับ ตำบลสะลวง www.saluanglocal.org'. The footer contains the text: ':: E-commerce Otop Saluang ::' and 'จัดทำโดย มหาวิทยาลัยราชภัฏเชียงใหม่'.

ภาพที่ ข.10 แสดงหน้าจอเมนูเกี่ยวกับเรา

2. วิธีการใช้งานในส่วนของผู้ดูแลระบบ

2.1 ล็อกอินเข้าสู่ระบบ

ผู้ดูแลระบบจะต้องทำการล็อกอินเข้าสู่ระบบ โดยกรอก ชื่อผู้ดูแลระบบ และ รหัสผ่าน หน้าจอการล็อกอินเข้าสู่ระบบสำหรับผู้ดูแลระบบ

The screenshot displays the Saluang Otop website interface. At the top, it says "Saluang Otop." and "ผลิตภัณฑ์ Otop ท.สะวาง อ.แม่พิมพ์ จ.เรียงไหม". Below this, it shows the date "วัน อาทิตย์ ที่ 30 พฤษภาคม 2558" and navigation links for "หน้าหลัก", "ข่าวและกิจกรรม", and "ข้อมูลผู้จัดทำ".

The main content area is divided into a left sidebar and a central panel. The sidebar contains a "หมวดสินค้า" (Product Categories) menu with items like "ผ้าพันคอ", "กระเป๋าผ้า", "เสื้อผู้หญิง", etc. Below the menu is a "ค้นหา" (Search) button and a "จำนวนผู้เยี่ยมชมเว็บไซต์" (Website Visitor Count) section showing statistics for today.

The central panel features a "เข้าสู่ระบบ" (Login) form with two input fields: "ชื่อผู้ดูแลระบบ" (System Administrator Name) and "รหัสผ่าน" (Password). A "เข้าสู่ระบบ" (Login) button is located below the fields. The background of the page is a large watermark of the Rajabhat University logo.

At the bottom of the page, it says "E-commerce Otop Saluang" and "จัดทำโดย มหาวิทยาลัยราชภัฏเชียงใหม่" (Prepared by Rajabhat Chiang Mai University).

ภาพที่ ข.11 แสดงหน้าจอล็อกอินเข้าสู่ระบบ

หมายเหตุ

กรณีผู้ดูแลระบบกรอกข้อมูลไม่ถูกต้องจะปรากฏข้อความ !! รหัสผ่านไม่ถูกต้อง !! ท่านไม่สามารถเข้าสู่ระบบได้

เมื่อผู้ดูแลทำการล็อกอินเข้าสู่ระบบแล้วจะปรากฏหน้าจอหลักสำหรับผู้ดูแลระบบ สำหรับการจัดการกับข้อมูลต่างๆ

Saluang OTOP.
ผลิตภัณฑ์ OTOP น.ละโว้ อ.แม่ออน จ.เชียงใหม่

วัน อาทิตย์ ที่ 30 พฤษภาคม 2553

หน้าหลัก | ข่าวและกิจกรรม | ข้อมูลผู้จัดทำ

จัดการข้อมูลสินค้า

- ▶ เพิ่มหมวดสินค้า
- ▶ เพิ่มสินค้า
- ▶ เพิ่มสินค้าราคาพิเศษ
- ▶ อัปเดตสินค้า
- ▶ อัปเดตสินค้าราคาพิเศษ

จัดการบริการเว็บไซต์

- ▶ เพิ่มข่าวประชาสัมพันธ์
- ▶ อัปเดตข่าว

รายงาน

- ▶ เว็บไซต์

ออกจากระบบ

- ▶ ล็อกออกระบบ

จำนวนผู้เยี่ยมชมเว็บไซต์

Vis. today	3
Visits	43
Page today	71
Pages	1,906

ยินดีต้อนรับเข้าสู่ระบบค่ะ

ท่านสามารถเลือกใช้งานระบบได้ตามเมนูซ้ายมือค่ะ

CHIANG MAI RAJABHAT UNIVERSITY

:: E-commerce Otop Saluang ::
จัดทำโดย มหาวิทยาลัยราชภัฏเชียงใหม่

ภาพที่ ข.12 แสดงหน้าจอหลักสำหรับผู้ดูแลระบบ

2.2 จัดการข้อมูลสินค้า

2.2.1 เมนูเพิ่มหมวดสินค้า

Saluang OTOp.
ผลิตภัณฑ์ OTOp ต.สระวาง อ.แม่อิง จ.เชียงใหม่

วัน อาทิตย์ ที่ 30 พฤษภาคม 2558 | หน้าหลัก | ข่าวและกิจกรรม | ข้อมูลผู้จัดทำ

จัดการข้อมูลสินค้า

- ▶ เพิ่มหมวดสินค้า
- ▶ เพิ่มสินค้า
- ▶ เพิ่มสินค้าราคาพิเศษ
- ▶ ข้อมูลสินค้า
- ▶ ข้อมูลสินค้าราคาพิเศษ

จัดการบริหารเว็บไซต์

- ▶ เพิ่มข่าวประชาสัมพันธ์
- ▶ อัปเดตราคาส่ง

รายงาน

- ▶ เว็บไซต์

ออกจากระบบ

- ▶ ลอกจากระบบ

เพิ่มหมวดสินค้า

ชื่อหมวดสินค้า :

หมวดสินค้าปัจจุบัน


ลำดับ	หมวดสินค้า	จำนวนสินค้า	จัดการ
1	สิ่งพิเศษ	18	<input type="button" value="ลบ"/> <input type="button" value="แก้ไข"/>
2	กระเป๋าสตางค์	15	<input type="button" value="ลบ"/> <input type="button" value="แก้ไข"/>
3	เสื้อผู้หญิง	18	<input type="button" value="ลบ"/> <input type="button" value="แก้ไข"/>
4	ถุงของขวัญ	7	<input type="button" value="ลบ"/> <input type="button" value="แก้ไข"/>
5	ถ้วยโต๊ะ	2	<input type="button" value="ลบ"/> <input type="button" value="แก้ไข"/>
6	ผ้าคลุมเตียง	3	<input type="button" value="ลบ"/> <input type="button" value="แก้ไข"/>
7	กระเป๋าใส่โทรศัพท์	8	<input type="button" value="ลบ"/> <input type="button" value="แก้ไข"/>
8	กระเป๋าผ้า	11	<input type="button" value="ลบ"/> <input type="button" value="แก้ไข"/>
9	เสื้อลายขาวเขากะเหรี่ยง	2	<input type="button" value="ลบ"/> <input type="button" value="แก้ไข"/>
10	กระเป๋าตังค์	9	<input type="button" value="ลบ"/> <input type="button" value="แก้ไข"/>

จำนวนผู้เยี่ยมชมเว็บไซต์

Vis. today	3
Vis. 7 days	43
Page today	72
Online	1

:: E-commerce Otop Saluang ::
จัดทำโดย มหาวิทยาลัยราชภัฏเชียงใหม่

ภาพที่ ข.13 แสดงหน้าจอเพิ่มหมวดสินค้า

- แก้ไขหมวดสินค้า คลิกที่ช่องกระทำการ รูป 

แก้ไขหมวดสินค้า

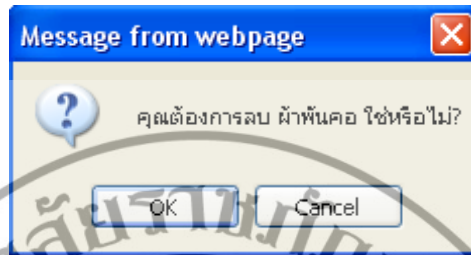
ชื่อหมวดสินค้า : ผ้าพันคอ

หมวดสินค้าปัจจุบัน

ลำดับ	หมวดสินค้า	จำนวนสินค้า
1	ผ้าพันคอ	13
2	กระเป๋าถือ	15
3	เสื้อผู้หญิง	18
4	ผ้าถุงทอฝ้าย	7
5	ผ้าปูโต๊ะ	2
6	ผ้าคลุมเตียง	3
7	กระเป๋าใส่โทรศัพท์	8
8	กระเป๋าข้าม	11
9	เสื้อสวยชาวเขาทะเลสาบ	2
10	กระเป๋าใส่กางเกง	9

ภาพที่ ข.14 แสดงหน้าจอแก้ไขหมวดสินค้า

- ลบหมวดสินค้า คลิกที่ช่องกระทำการ รูป ✕



ภาพที่ ข.15 แสดง การลบหมวดสินค้า

2.2.2 เมนู เพิ่มสินค้า

ภาพที่ ข.16 แสดงหน้าจอเพิ่มสินค้า

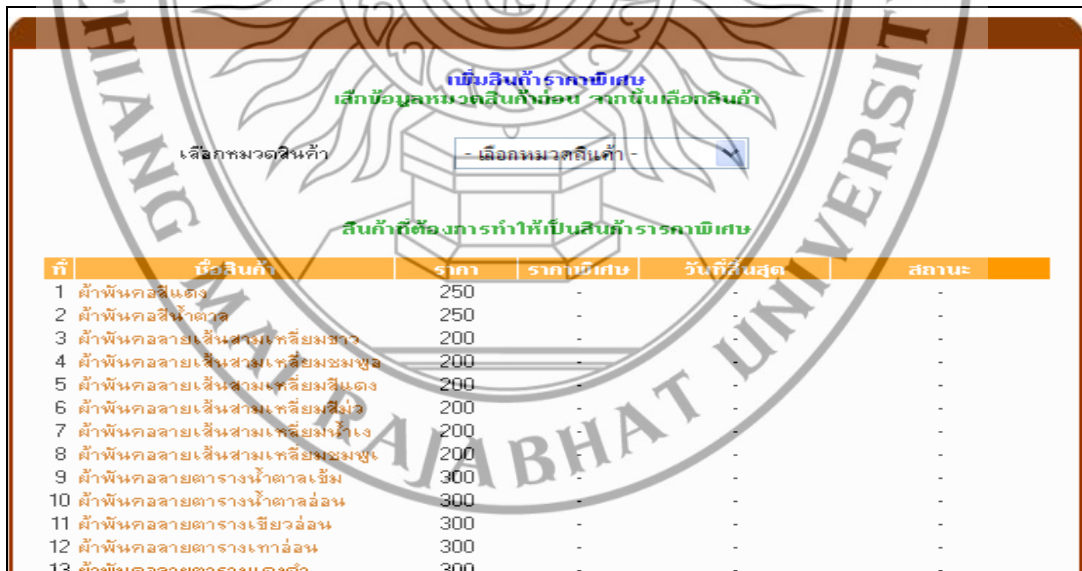
2.2.3 เมนู เพิ่มสินค้าราคาพิเศษ

การเพิ่มสินค้าราคาพิเศษ จะต้องทำการเลือกหมวดสินค้าที่ต้องการทำให้เป็นสินค้าราคาพิเศษก่อน




ภาพที่ ข.17 แสดงหน้าจอเพิ่มสินค้าราคาพิเศษ (เลือกหมวดสินค้า)

- เมื่อเลือกหมวดสินค้าที่ต้องการทำให้เป็นสินค้าราคาพิเศษแล้ว จะปรากฏข้อมูลสินค้าตามหมวดสินค้าที่ได้ทำการเลือกไว้




ภาพที่ ข.18 แสดงหน้าจอเพิ่มสินค้าราคาพิเศษ
(แสดงข้อมูลสินค้าตามหมวดสินค้าที่เลือก)

- จากนั้นก็สามารถทำการเลือกสินค้าที่ต้องการทำให้เป็นสินค้าราคาพิเศษ



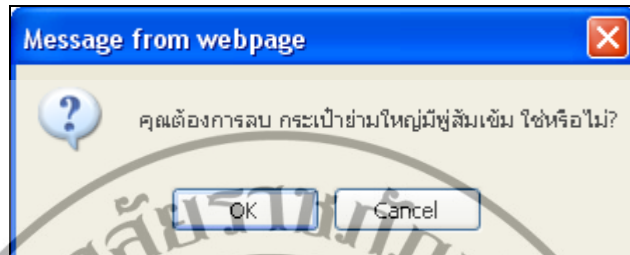
ภาพที่ ข.19 แสดงหน้าจอเพิ่มสินค้าราคาพิเศษ

2.2.4 เมนู ข้อมูลสินค้า



ภาพที่ ข.20 แสดงหน้าจอข้อมูลสินค้า

- ลบข้อมูลสินค้า คลิกที่ช่องการกระทำ รูป ✕



ภาพที่ ข.21 แสดงการลบข้อมูลสินค้า



- แก้ไขข้อมูลสินค้า คลิกที่ช่องกระทำกร รูป ✎

ภาพที่ ข.22 แสดงการแก้ไขข้อมูลสินค้า


2.2.5 เมนู ข้อมูลสินค้าราคาพิเศษ

::: ข้อมูลสินค้าราคาพิเศษ :::

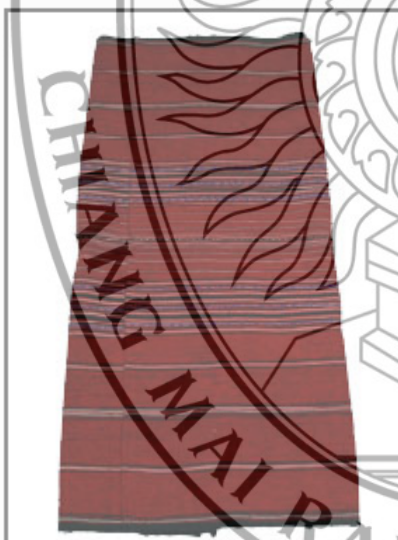
page [1]

ลำดับที่	รหัสสินค้า	ราคาพิเศษ	วันสิ้นสุด	การกระทำ
1	D100001	220.00	2010-06-30	 

ภาพที่ ข.23 แสดงหน้าจอข้อมูลสินค้าราคาพิเศษ

- แก้ไขข้อมูลสินค้าราคาพิเศษ คลิกที่ช่องกระทำการ รูป 

แก้ไขสินค้าราคาพิเศษ



ผลิตภัณฑ์ : ผ้าถุงกลางสีแดง
รายละเอียดผลิตภัณฑ์ : สินค้าผ้าถุงทอมือ ผลิตภัณฑ์สุดภายใน
ท้องถิ่นสองขาอเขาเผ่ากะเหรี่ยง ถัก ทอ
ด้วยความปรารถนาดีจากฝีมือชาวบ้านของ
ชุมชนกะเหรี่ยง

ราคาพิเศษ : 220.00 บาท

วันที่ สิ้นสุดราคาพิเศษ : 30 มิถุนายน 2553

ภาพที่ ข.24 แสดงหน้าจอแก้ไขข้อมูลสินค้าราคาพิเศษ

2.3 บริหารจัดการเว็บไซต์

2.3.1 เมนู เพิ่มข่าวและกิจกรรม

ภาพที่ ข.25 แสดงหน้าจอเพิ่มข่าวประชาสัมพันธ์

2.3.2 ส่งจดหมาย

วันที่	หัวข้อข่าวประชาสัมพันธ์	กระทำการ
31 March 2010	::บอกเล่า::	<input checked="" type="checkbox"/> <input type="checkbox"/>

:: ☑ = ส่งจดหมายไปยังอีเมลล์ลูกค้า ::

[เพิ่มจดหมายข่าว]

ภาพที่ ข.26 แสดงหน้าจอส่งจดหมาย

2.3.3 เมนูอัตราค่าขนส่ง

เพิ่มอัตราขนส่งสินค้า

น้ำหนักเริ่ม :

กิโลกรัม

น้ำหนักสุดท้าย :

กิโลกรัม


ราคา :

บาท

อัตราค่าขนส่งสินค้า

ลำดับ	น้ำหนักเริ่ม	น้ำหนักสุดท้าย	ราคา	กระทำการ
1	0 Kg	1 Kg	20 บาท	<input type="checkbox"/> <input checked="" type="checkbox"/>
2	1 Kg	2 Kg	35 บาท	<input type="checkbox"/> <input checked="" type="checkbox"/>
3	2 Kg	3 Kg	50 บาท	<input type="checkbox"/> <input checked="" type="checkbox"/>
4	3 Kg	4 Kg	65 บาท	<input type="checkbox"/> <input checked="" type="checkbox"/>
5	4 Kg	5 Kg	80 บาท	<input type="checkbox"/> <input checked="" type="checkbox"/>
6	5 Kg	6 Kg	95 บาท	<input type="checkbox"/> <input checked="" type="checkbox"/>
7	6 Kg	7 Kg	115 บาท	<input type="checkbox"/> <input checked="" type="checkbox"/>
8	7 Kg	8 Kg	130 บาท	<input type="checkbox"/> <input checked="" type="checkbox"/>
9	8 Kg	9 Kg	145 บาท	<input type="checkbox"/> <input checked="" type="checkbox"/>
10	9 Kg	10 Kg	160 บาท	<input type="checkbox"/> <input checked="" type="checkbox"/>
11	10 Kg	11 Kg	175 บาท	<input type="checkbox"/> <input checked="" type="checkbox"/>
12	11 Kg	12 Kg	190 บาท	<input type="checkbox"/> <input checked="" type="checkbox"/>
13	12 Kg	13 Kg	215 บาท	<input type="checkbox"/> <input checked="" type="checkbox"/>
14	13 Kg	14 Kg	230 บาท	<input type="checkbox"/> <input checked="" type="checkbox"/>
15	14 Kg	15 Kg	245 บาท	<input type="checkbox"/> <input checked="" type="checkbox"/>
16	15 Kg	16 Kg	260 บาท	<input type="checkbox"/> <input checked="" type="checkbox"/>
17	16 Kg	17 Kg	275 บาท	<input type="checkbox"/> <input checked="" type="checkbox"/>

ภาพที่ ข.27 แสดงหน้าจออัตราค่าขนส่ง

- แก้ไขข้อมูลอัตราค่าขนส่ง คลิกที่ช่องกระทำการ รูป 

แก้ไขสถานะสินค้า

น้ำหนักเริ่ม : กิโลกรัม
 น้ำหนักสุดท้าย : กิโลกรัม
 ราคา : บาท



อัตราค่าขนส่งสินค้า

ลำดับ	น้ำหนักเริ่ม	น้ำหนักสุดท้าย	ราคา
1	0 Kg	1 Kg	20 บาท
2	1 Kg	2 Kg	35 บาท
3	2 Kg	3 Kg	50 บาท
4	3 Kg	4 Kg	65 บาท
5	4 Kg	5 Kg	80 บาท
6	5 Kg	6 Kg	95 บาท

ภาพที่ ข.28 แสดงหน้าจอแก้ไขอัตราค่าขนส่ง

2.3.4 เว็บไซต์

... ข้อมูลเว็บไซต์ ...

ลำดับที่	หัวข้อ	จำนวนผู้ตอบ	การกระทำ
1	สวยงามหลายๆ เนื้อเจ้า  [ดูคำตอบ] [ตอบคำถาม]	4	✗
2	ถ้าอยากจะทำลอกแบบสินค้า เองจะได้ไหมคะ [ดูคำตอบ] [ตอบคำถาม]	2	✗
3	อยากทราบเส้นทาง การเดินทางโดยละเอียดที่ รถกวนส่งรายละเอียดให้ทางอีเมลด้วยนะคะขอบคุณ ค่ะ..... [ดูคำตอบ] [ตอบคำถาม]	1	✗
4	ถึงไหลตังใจดีแล้ว ผลปรากฏว่าสำเร็จค่ะ  [ดูคำตอบ] [ตอบคำถาม]	2	✗

ภาพที่ ข.29 แสดงหน้าจอข้อมูลเว็บไซต์

จากเมนูเว็บบอร์ดผู้ดูแลระบบสามารถดูคำตอบและตอบคำถามหรือลบข้อมูลเว็บบอร์ดได้
- กรณีคลิกที่ลิงค์ ดูคำตอบ จะปรากฏหน้าจอ ดังภาพที่ ข.30

... ข้อมูลคำตอบเว็บบอร์ด ...

ลำดับที่	หัวข้อ	การกระทำ
1		✗
2	admin	✗✗
3	ดีใจมากเลย	✗✗✗
4	ขอบคุณค่ะ	✗✗

<< กลับ

ภาพที่ ข.30 แสดงหน้าจอข้อมูลคำตอบเว็บบอร์ด

- กรณีคลิกที่ลิงค์ ตอบคำถาม จะปรากฏหน้าจอ ดังภาพที่ ข.31

สินค้าคนเมือง

สวยงามหลายๆเนื้อเจ้า 😊

โดยคุณ OOH [2010-05-28]

โดยคุณ [2010-05-30] หัวข้อที่ 16 (4/4)

โดยคุณ admin [2010-05-28] หัวข้อที่ 16 (3/4)
admin

โดยคุณ ใจดี [2010-05-28] หัวข้อที่ 16 (2/4)
ดีใจมากเลย

โดยคุณ [2010-05-28] หัวข้อที่ 16 (1/4)
ขอบคุณค่ะ

ขอเชิญร่วมตอบคำถามค่ะ

ความคิดเห็น

โดย

Email

< Back

ภาพที่ ข.31 แสดงหน้าจอตอบคำถาม

2.3.5 จำนวนสถิติผู้เข้าชม

ผู้ดูแลระบบสามารถที่จะคลิกข้อมูลในส่วนจำนวนสถิติผู้เข้าชมระบบเพื่อหาค่าสถิติว่าระบบ มีผู้เข้าชมต่อวันจำนวน เชื่อมชมทั้งหมด และการเข้าใช้งานเพื่อเปิดหน้าสินค้าแต่ ละหน้าของผู้เข้าชมระบบ

จำนวนผู้เยี่ยมชมเว็บไซต์	
Vis. today	3
Visits	43
Page today	89
Pages	1,924

ภาพที่ ข.32 แสดงหน้าจอสถิติของจำนวนผู้เข้าชมระบบสารสนเทศ

2.3.6 ออกจากระบบ

เมื่อผู้ดูแลระบบทำจัดการข้อมูลในส่วนผู้ดูแลระบบ เรียบร้อย สามารถคลิก ออกจากระบบ จากนั้นระบบจะกลับเข้าสู่ หน้าแรกของระบบผู้ใช้งานโดยอัตโนมัติ



ภาคผนวก ค

ประวัติผู้วิจัย



ชื่อ-สกุล นางบุษราภรณ์ มหัทธนะชัย

Mrs. Butsaraporn Mahatthanachai

ตำแหน่ง อาจารย์

สถานที่ทำงาน สาขาวิชาคอมพิวเตอร์ คณะวิทยาศาสตร์และเทคโนโลยี มหาวิทยาลัยราชภัฏ
เชียงใหม่ โทรศัพท์ 053-885638 โทรสาร 053-885609 E-mail : butsaraporn@hotmail.com

ประวัติการศึกษา

ปีที่จบการศึกษา	ระดับปริญญา	อักษรย่อปริญญา	สาขาวิชา	ชื่อสถาบันการศึกษา	ประเทศ
2545	ปริญญาโท	ค.อ.ม	คอมพิวเตอร์และ เทคโนโลยี สารสนเทศ	มหาวิทยาลัยเทคโนโลยี พระจอมเกล้าธนบุรี	ไทย
2536	ปริญญาตรี	ค.บ.	คอมพิวเตอร์ศึกษา	มหาวิทยาลัยราชภัฏ เชียงใหม่	ไทย

สาขาวิชาการที่มีความชำนาญเป็นพิเศษ

Database Mangement System, System Analysis and Design

ประสบการณ์ที่เกี่ยวข้องกับการวิจัย

การพัฒนาเครื่องมือเก็บข้อมูลเพื่อการวิจัยบนเครือข่ายอินเทอร์เน็ต สนับสนุนงบประมาณ
การวิจัย โดย มหาวิทยาลัยราชภัฏเชียงใหม่ ปี 2548

งานบริการวิชาการ

- เป็นผู้เชี่ยวชาญตรวจสอบคุณภาพการผลิตสื่ออิเล็กทรอนิกส์เรื่อง การเขียนเว็บเพจด้วย
ภาษา HTML ของนักเรียนชั้นมัธยมศึกษาปีที่ 5 ของ อ.โสภิต กันทาตอง ข้าราชการครู
โรงเรียนน้ำคิงวิทยาคม จ.ลำพูน
- เป็นผู้เชี่ยวชาญประเมินผลงานเลื่อนวิทยฐานะเป็นตำแหน่งครู วิทยฐานะชำนาญการพิเศษ
ของ อ.เกศรา กันทาตอง ข้าราชการครู โรงเรียนนวมินทราชูทิศ พายัพ
- เป็นผู้เชี่ยวชาญที่ปรึกษางานวิจัยเพื่อประกอบการจัดทำผลงานทางวิชาการเรื่อง
การพัฒนากระบวนการเรียนการสอนออนไลน์ด้วยโปรแกรม moodle เรื่อง โปรแกรม
มัลติมีเดีย ชั้นมัธยมศึกษาปีที่ 5 ของ โรงเรียนส่วนบุญโญปถัมภ์ ลำพูน

เข้าร่วมอบรมที่นำไปใช้ในการพัฒนาการเรียนการสอน

- Oracle Database Admin Fundamental
- Oracle Classroom in Thailand University under Oracle Academy Program